



ПРАВИЛА ПОВЕДЕНИЯ НА ЛЬДУ И МЕРЫ БЕЗОПАСНОСТИ НА ВОДНЫХ ОБЪЕКТАХ В ЗИМНИЙ ПЕРИОД



ПОМНИТЕ ! БЫСТРОЕ ОКАЗАНИЕ ПОМОЩИ ПОПАВШИМ В БЕДУ ВОЗМОЖНО ТОЛЬКО В ЗОНЕ РАЗРЕШЕННОГО ПЕРЕХОДА !



НЕ ВЫХОДИТЕ НА ЛЕД В ОДИНОЧКУ ! НЕ ПРОВЕРЯЙТЕ ПРОЧНОСТЬ ЛЬДА НОГАМИ ! БУДЬТЕ ВНИМАТЕЛЬНЫ, ОСТОРОЖНЫ И ГОТОВЫ В ЛЮБУЮ МИНУТУ К ОПАСНОСТИ !



БУДЬТЕ ОСТОРОЖНЫ ! ПОД СНЕГОМ МОГУТ БЫТЬ ПОЛЫНИИ, ТРЕЩИНЫ ИЛИ ЛУНКИ !



ВНИМАНИЕ ! ЕСЛИ ПОД ВАМИ ЗАТРЕЩАЛ ЛЕД И ПОЯВИЛИСЬ ТРЕЩИНЫ НЕ ПУГАЙТЕСЬ И НЕ БЕГИТЕ ОТ ОПАСНОСТИ ! ПЛАВНО ЛОЖИТЕСЬ НА ЛЕД И ПЕРЕКАТЫВАЙТЕСЬ В БЕЗОПАСНОЕ МЕСТО !



ОСТОРОЖНО ! В ЭТИХ МЕСТАХ ДАЖЕ ПОСЛЕ СИЛЬНЫХ МОРОЗОВ СЛАБЫЙ ЛЕД !



ВНИМАНИЕ ! В ТАКИХ МЕСТАХ ПОД СНЕГОМ МОГУТ БЫТЬ ГЛУБОКИЕ ТРЕЩИНЫ И РАЗЛОМЫ.


При чрезвычайных ситуациях звонить 49-911

112

МКУ "Управление гражданской защиты города Ельца"

Управление по делам ГО и ЧС Администрации МО Надымский район

ЕСЛИ ПРОВАЛИЛСЯ ПОД ЛЕД



Не погружаться в воду с головой



Не паниковать, позвать на помощь



Выбираться в сторону, с которой произошло падение




Не отдыхая, бежать к ближайшему жилью



Проползти 3-4 метра по своим следам



Забросить на лед ногу, откатиться от полыньи



Наползть на лед, раскинув руки в стороны



ОПАСНЫЕ МЕСТА НА ЛЬДУ

ПРИ ПЕРЕХОДЕ ВОДОЕМА ПО ЛЬДУ



Нельзя переходить реки по льду до их полного замерзания.

Переходить водоемы нужно в местах, где оборудованы специальные ледовые переправы.

Прежде чем идти по льду, нужно убедиться в прочности ледяного покрытия.

ПЕРВЫЙ ЛЕД ОПАСЕН!



После первых заморозков водоемы покрываются первым льдом. На него торопятся выйти любители зимней рыбалки, дети – поиграть, а также пешеходы.

Первый лед особенно привлекает детей, но он очень слаб и ОПАСЕН. Опасно обегать, прыгать, скатываться на санках с берега на молодой лед.

ВНИМАНИЕ – СНЕГ!



Под снегом лед нарастает значительно медленнее. Поэтому в местах, запыленных снегом, лед может быть значительно тоньше, чем по всему остальному водоему. Такие места опасны и для лыжников, и для пешеходов.

ГДЕ ЛЕД НАИБОЛЕЕ ТОНКИЙ?



Наиболее тонок лед в местах, где целостность льда нарушают растения: камыш, водоросли, или разные предметы, вмороженные в лед. Между островами и плесами.

Наиболее прочен лед синего или зеленоватого цвета

ПОМНИТЕ!



Когда приходит зима, она приносит с собой не только морозы и снег, но и множество зимних забав и развлечений. Замерзшие реки, озера и пруды тоже становятся местами для игр.

Кроме радости лед может принести и беду. Он очень и очень коварен. Поэтому каждый должен знать правила поведения на водоемах в зимнее время.

ЗИМНИЕ ВИДЫ СПОРТА И ЛЕД



Будьте внимательны при катании на санках или лыжах с крутого берега – внизу может оказаться прорубь или полынья. Опасно кататься на коньках или играть в хоккей в необорудованных специально местах – можно не заметить трещин или проломов.

Катание на коньках возможно, если толщина льда превышает 25 см.

ОБРАТИТЕ ВНИМАНИЕ НА БЕРЕГА!



ОПАСНЫ:

- места впадения в водоемы ручьев, речек, родников, выхода грунтовых вод;

- места, где в водоемы стекают теплые воды, отработанные воды от фабрик, заводов, очистных сооружений и пр.

Теплая вода подмывает лед на большом расстоянии во всех направлениях. Даже просто ходить по льду близ фабрик и заводов очень опасно.

ВНИМАНИЕ! ЗИМНЯЯ РЫБАЛКА



ПОМНИТЕ:

- пробовать лунки можно только на расстоянии 5-6 м одна от другой;

- нельзя скапливаться большими группами у одной лунки;

- нельзя выходить на лед, когда официально объявлено – "Выход на лед опасен".

НЕЛЬЗЯ!



- скапливаться группами на отдельных участках льда, особенно, если он покрыт снегом;

- приближаться к промоинам, трещинам, полыньям и прорубям;

- скатываться на лыжах и санках с крутых берегов в незнакомых местах, где неизвестна прочность льда;

- оставлять детей у воды без надзора.

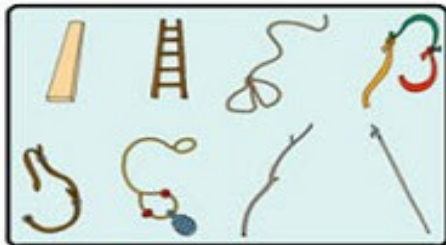
don-ambrosia2.ucoz.ru



**НЕ ПОДДАВАЙТЕСЬ ПАНИКЕ
БЕРЕГИТЕ СИЛЫ !**



**ПОДАВАЙТЕ СПАСАТЕЛЬНЫЙ
ПРЕДМЕТ С 3-4 МЕТРОВ**



СПАСАТЕЛЬНЫЕ ПРЕДМЕТЫ



**ОБОГРЕЙТЕ ПОСТРАДАВШЕГО
И ВЫЗОВИТЕ СПАСАТЕЛЕЙ**



**СРОЧНО СЛЕДУЙТЕ В
БЛИЖАЙШЕЕ СЕЛЕНИЕ**



**НЕ ДОПУСКАЙТЕ ОБМОРОЖЕНИЯ
И ЗАМЕРЗАНИЯ**